



Multimode Gateway (Zigbee 3.0 + BLE Mesh) instruktion

Indhold

<u>Feature</u>	2
<u>Parameter</u>	3
<u>Indikatorstatus</u>	3
<u>App kontrol detaljer</u>	4-8
<u>Installation af APP</u>	4
<u>Parring af netværk</u>	4-5
<u>Tilføj underenhed (lys)</u>	6-7
<u>Deler enhed</u>	8
<u>Ajzenyon</u>	9

Feature

Det er en super mini smart gateway med mulig kommunikationsprotokol. Gatewayen kommunikerer med icloud og smartphone via Wi-Fi-netværk. Brugeren kan gennemgå status for tilsluttede Zigbee- eller BLE MESH(SIG)-enheder, tilføje og nulstille enheder, tredjepartskontrol og underenhedsgruppekontrol via **Tuya smart APP**. Det har bred anvendelse til smart liv.



Zigbee 3.0 standardprotokol



BLE MESH(SIG) protokol



Kompatibel med Zigbee 3.0 og
BLE MESH(SIG) kontaktoplysninger forvaltning



Hjemmedelingsfunktion



Tryk for at køre og automatisere



Timer funktion



tilpasset scene



Smart telefon APP kontrol



Tredjeparts stemmestyring



Fjernbetjening



Biorytmekontrol*



Musik rytme



Søvn/vågen plan



Underenhedsgruppekontrol

* **Biorytme:** efterlign variationen af naturlig lysstyrke og farvetemperatur, få os til at nyde naturlig lysfunktion.

Parameter

Model nr.: ZB-Box3

Indgang: ~~5V~~ 1A (Type-C)

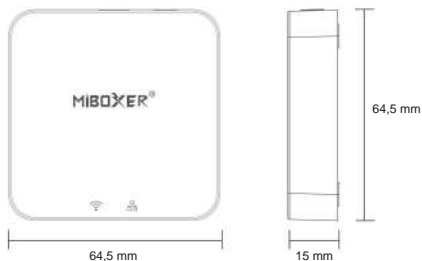
Arbejdstemperatur: -10~40°C

Trådløs standard: Wi-Fi IEEE 802.11b/g/n 2.4GHz, Zigbee 802.15.4, Bluetooth 5.0

Tilsluttet enhed (maks.): Bluetooth Mesh + BLE SIG+Zigbee enhed (128 stk i alt)

understøtter kun 3 stk enhed til Bluetooth-signal-forbindelse

Kontrolafstand: 30m (indendørs), 100m+ (udendørs)



Indikatorstatus

Enhedsstatus	 Indikator	 Indikator
Parring med WiFi	Blink langsomt	På
Forbundet med WiFi	På	På
Tilføj zigbee-enhed	På	Flash hurtigt
WiFi offline	Af	På

Parring med netværk (5G-router er ubrugelig)

1). Download en installation "Tuya Smart" APP

Søg "**Tuya Smart**" i apple eller google store, eller scan QR-koden direkte.

Opret venligst en konto, hvis du bruger i det første mig.



2). Ledningsgateway med strømkilde, gør det muligt for smartphone at oprette forbindelse med WiFi.

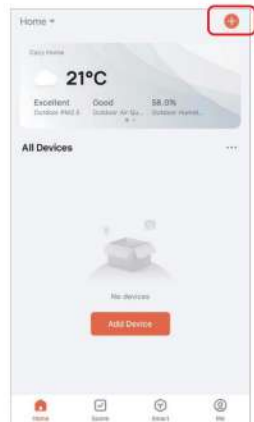
3). Standby parring med netværk



Indikatoren blinker langsomt (1 ymes inden for 3 sekunder), tryk længe på "SET" 5 sekunder, hvis indikatoren ikke blinker langsomt.



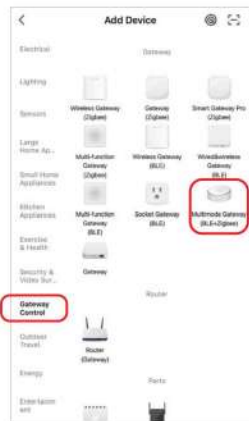
4). Klik på "+" i APP



5). Vælg "Gateway Control"

6). Find ud af "Wireless Gateway (BLE)"

7). Afslut hvert trin baseret på instruktion



Tilføj underenhed

- 1). Klik på tilsluttet gateway, for eksempel "Multimode Gateway"

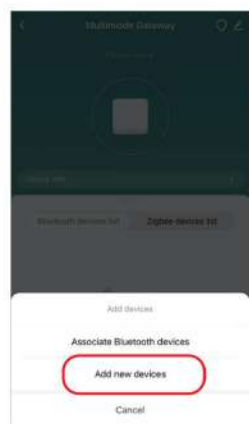


- 2). Klik på "Tilføj underenhed"



- 3). Aktiver lys til at være standby parringsstatus (gennemgå instruktion af lys)

4). Find ud af "Tilføj nye enheder"



5). Enheder vil blive søgt efter et stykke tid
(maks. tilsluttede 128 enheder)



Hjem deling

1). Klik 



2). Klik på "Del enhed" for at afslutte det



Ajenyön

1. Hold dig væk fra det magnetiske område, mens du udfører installationen, ellers vil det påvirke kontrollen afstand.
2. Installer ikke enheden på et sted, hvor der er stærkt solskin, høj temperatur eller luftfugtighed, arbejdstemperatur er -10~40°C.
3. Skil ikke enheden ad, hvis du ikke er ekspert, eller hvis enheden simpelthen er beskadiget.



Scan QR-kode eller anmeld video fra følgende link
https://miboxer.com/light/video/zigbee_bue.html



Lavet i Kina

Mulymode Gateway (Zigbee 3.0 + BLE Mesh) instruktion

Innehåll

<u>Funktion</u>	2
<u>Parameter</u>	3
<u>Indikatorstatus</u>	3
<u>Appkontrolldetaljer</u>	4-8
<u>APP-installation</u>	4
<u>Koppla nätverk</u>	4-5
<u>Lägg till underenhet (lampor)</u>	6-7
<u>Delningsenhet</u>	8
<u>Ajfenyon</u>	9

Funktion

Det är en superminismart gateway med möjligkommunikationsprotokoll. Gatewayen kommunicerar med icloud och smart telefon via Wi-Fi-nätverk. Användaren kan granska status för anslutna Zigbee- eller BLE MESH(SIG)-enheter, lägga till och återställa enheter, kontroll från tredje part och kontroll av underenhetsgrupp via **Tuya smart APP**. Den har bred applikation för smarta liv.



Zigbee 3.0 standardprotokoll



BLE MESH(SIG)-protokoll



Kompatibel med Zigbee 3.0 och BLE MESH(SIG) företagsprofil



Hemdelningsfunktion



Tryck för att köra och automatisera



Timerfunktion



skräddarsydd scen



Smart telefon APP-kontroll



Röststyrning från tredje part



Fjärrkontroll



Biorytmkontroll*



Musik rytm



Plan för sömn/vaken



Underenhetsgruppkontroll

* **Biorytm:** imitera variationer av naturlig ljusstyrka och färgtemperatur, få oss att njuta av naturligt ljus.

Parameter

Modellnr: ZB-Box3

Ingång: 5V-1A (Typ-C)

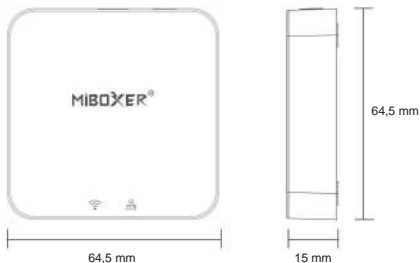
Arbetstemperatur: -10~40°C

Trådlös standard: Wi-Fi IEEE 802.11b/g/n 2.4GHz, Zigbee 802.15.4, Bluetooth 5.0

Ansluten enhet (Max): Bluetooth Mesh + BLE SIG+Zigbee-enhet (128 st totalt)

stöder endast 3st enhet för signal Bluetooth-anslutning

Kontrollavstånd: 30m (inomhus), 100m+ (utomhus)



Indikatorstatus

Enhets status	 Indikator	 Indikator
Parning med WiFi	Blinka långsamt	På
Ansluten med WiFi	På	På
Lägg till zigbee-enhet	På	Flash snabbt
WiFi offline	Av	På

Parning med nätverk (5G-router är värdelös)

1). Ladda ner en installera "Tuya Smart" APP

Sök efter "Tuya Smart" i apple eller google store, eller skanna QR-koden direkt.

Vänligen skapa ett konto om du använder det i första hand.



2). Wire gateway med strömkälla, gör det möjligt för smart telefon att ansluta med WiFi.

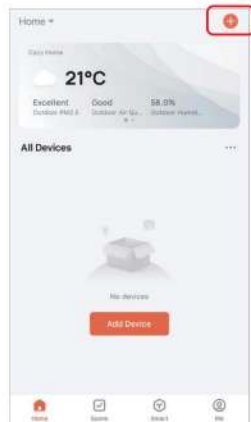
3). Standby-parning med nätverk



Indikatorn blinkar långsamt (1 ymes inom 3 sekunder), vänligen tryck länge på "SET" 5 sekunder om indikatorn inte blinkar långsamt.



4). Klicka på "+" i APP



5). Välj "Gateway Control"

6). Ta reda på "Wireless Gateway (BLE)"

7). Avsluta varje steg baserat på instruktion



Lägg till underenhet

- 1). Klicka på ansluten gateway, till exempel "Multimode Gateway"

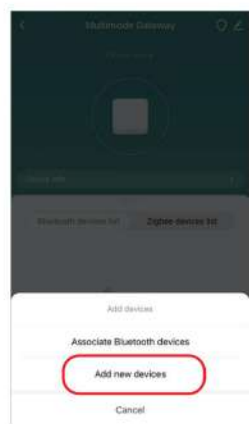


- 2). Klicka på "Lägg till underenhet"



- 3). Aktivera lampor att vara standby-parningsstatus
(granska instruktionen för lampor)

4). Ta reda på "Lägg till nya enheter"



5). Enheter kommer att sökas efter ett tag (max anslutna 128st enheter)



Hemdelning

1). Klick 



2). Klicka på "Dela enhet" för att avsluta det



Ajönyön

1. Håll dig borta från det magnetiska området när du installerar, annars kommer det att påverka kontrollen
distans.
2. Installera inte enheten på en plats där det är starkt solsken, hög temperatur eller
luffuktighet, arbetstemperatur är -10~40°C.
3. Ta inte isär enheten om du inte är expert, eller om enheten helt enkelt är skadad.



Skanna QR-kod eller recensera video från följande länk

https://miboxer.com/light/video/zigbee_bue.html



Tillverkad i Kina

Multimode Gateway (Zigbee 3.0 + BLE Mesh) instruction

Contents

<u>Feature</u>	2
<u>Parameter</u>	3
<u>Indicator status</u>	3
<u>App control details</u>	4-8
<u>APP installation</u>	4
<u>Pairing network</u>	4-5
<u>Add sub device (lights)</u>	6-7
<u>Sharing device</u>	8
<u>Attention</u>	9

Feature

It's super mini smart gateway with multi communication protocol. The gateway communicates with icloud and smart phone via Wi-Fi network. User can review status of connected Zigbee or BLE MESH(SIG) devices, add and reset devices, third party control and sub device group control via **Tuya smart APP**. It has wide application for smart life.



Zigbee 3.0 standard protocol



Smart phone APP control



BLE MESH(SIG) protocol



Third party voice control



Compatible with Zigbee 3.0 and BLE MESH(SIG) products



Remote control



Home sharing function



Biorhythm control*



Tap-to-run & automation



Music rhythm



Timer function



Sleep/awake plan



customized scene



Sub device group control

* **Biorhythm:** imitate variation of natural brightness and color temperature, make us to enjoy natural lighting feature.

Parameter

Model No.: ZB-Box3

Input: 5V  1A (Type-C)

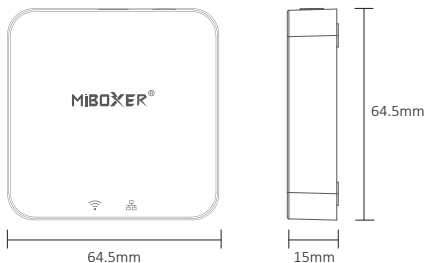
Working temperature: -10~40°C

Wireless standard: Wi-Fi IEEE 802.11b/g/n 2.4GHz, Zigbee 802.15.4, Bluetooth 5.0



Connected device(Max): Bluetooth Mesh + BLE SIG+Zigbee device (128pcs totally)

only support 3pcs device for single bluetooth connection

Control distance: 30m (indoor), 100m+ (outdoor)



Indicator status

Device status	 Indicator	 Indicator
Pairing with WiFi	Flash slowly	On
Connected with WiFi	On	On
Add zigbee device	On	Flash quickly
WiFi offline	Off	On

Pairing with Network (5G router is useless)

1). Download an install “Tuya Smart” APP


Search “Tuya Smart” in apple or google store, or scan QR code directly.

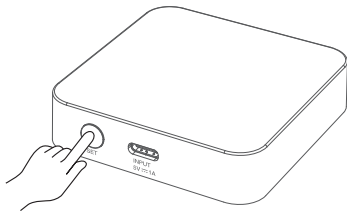
Please creat account if using in the first time.



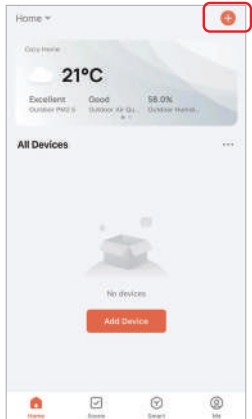
2). Wire gateway with power source, enable smart phone to connect with WiFi.

3). Standby pairing with Network

 Indicator flashes slowly (1 times within 3 seconds), please long press “SET” 5 seconds if indicator don't flash slowly.



4). Click “+” in APP



5). Select “Gateway Control”

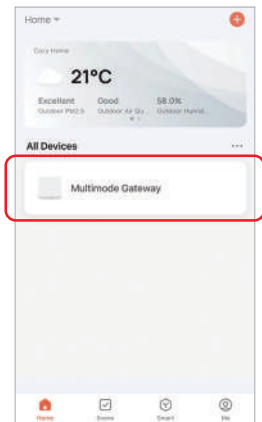
6). Find out “Wireless Gateway (BLE)”

7). Finish every step based on instruction

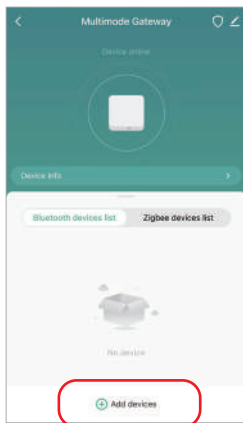


Add sub device

- 1). Click connected gateway, For example, “Multimode Gateway”

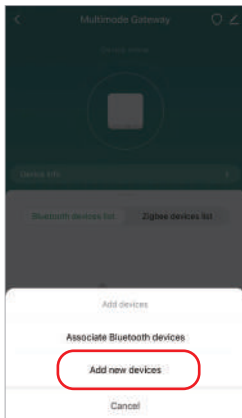


- 2). Click “Add subdevice”




- 3). Enable lights to be standby pairing status (review instruction of lights)

4). Find out “Add new devices”

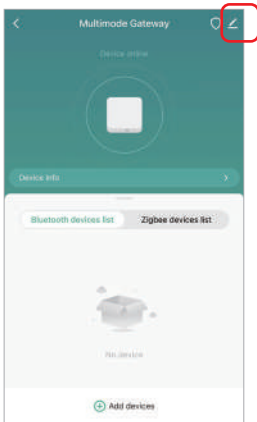


5). Devices will be searched after a while
(max connected 128pcs devices)

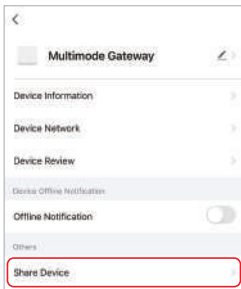


Home Sharing

1). Click 



2). Click “Share Device” to finish it



Attention

1. Stay away from magnetic area while doing installation, or it will affect control distance.
2. Don't install device in the place where is strong sun shine, high temperature or humidity, working temperature is -10~40°C.
3. Don't disassemble device if you are not expert, or device damaged simply.



Scan QR code or review video from following link

https://miboxer.com/light/video/zigbee_bue.html



Made in China