



文件名称: Remote-SMS-EN-2206	设计师: WQY	完成时间: 2022/06/29
版本号: V2.0-2206	成品尺寸: 55*55mm	
材质和工艺: 风琴折 128g铜版纸 顺序打样 更改内容: 1.重新粘贴苹果商店和谷歌商店二维码 2.修改文案内容		

SwitchBot Remote Brugermanual



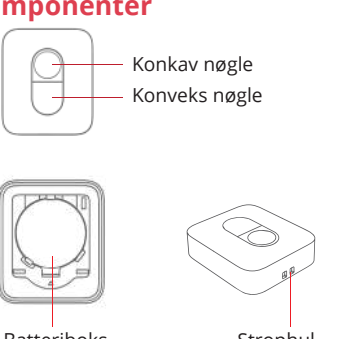
Læs venligst denne brugervejledning omhyggeligt, før du bruger din enhed.

Pakkens indhold



Fjernbetjening x 1
Brugervejledning x 1
3M selvklæbende tape x 2
CR2450 knapcellebatteri x 1 (installeret i fjernbetjeningen)
Fjernbetjeningsholder x 1
(2x3) DIY-klistermærke x 1


Liste over komponenter



Konkav nøgle
Konveks nøgle
Batteriboks
Strophul

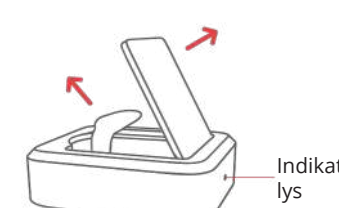
Kom godt i gang

- Download SwitchBot-appen via Apple App Store eller Google Play Store.
- Åbn vores app og registrer en SwitchBot-konto eller log ind direkte, hvis du allerede har en.



iOS 11.0+
Android OS 5.0+

- Åbn batteridækslet, fjern plastikbatterisoleringsappen, og du vil se indikatorlampen begynde at blinke.




Indikator lys

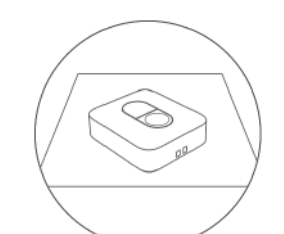
Placering

Når du har tilføjet din fjernbetjening, kan du placere den hvor som helst.

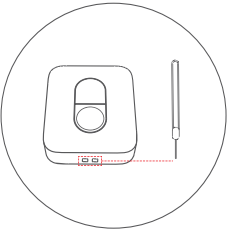
Mulighed 1: Placer den på et bord.



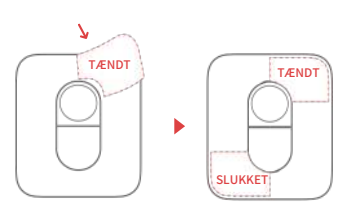
Mulighed 2: Sæt den i fjernbetjeningsholderen. Træk tapeforingen af på bagsiden af holderen, sæt den fast på en glat overflade, og tryk på den i 30 sekunder for at sikre, at den sidder godt fast. Sæt derefter din fjernbetjening i holderen.



Mulighed 3: Tilføj en snor til din fjernbetjening gennem strophullet til bærbar brug. Du skal muligvis købe en snor separat.



Mulighed 4: Tegn billeder eller skriv noter på de medfølgende gør-det-selv-klistermærker, og sæt dem derefter på din fjernbetjening til personlig brug.



Parringsfjernbetjening

Du kan parre din fjernbetjening med SwitchBot-enheder som en bot eller et gardin for at styre dem.

Sådan parrer du en fjernbetjening:

- Når du parrer, skal du placere din telefon, fjernbetjeningen og målenheden tæt på hinanden.
- Åbn SwitchBot-appen, tryk på fjernbetjeningskortet på startsideen, tryk på nøgleikonet under nøgleindstillinger, så begynder din telefon at scanne tilgængelige enheder i nærheden. Vælg din målenhed, og indstil fjernhandlinger for den.


www.switch-bot.com
V2.0-2206

Kortlægningsnøgler

De to taster på din fjernbetjening kan indstilles individuelt til at udløse handlinger på to forskellige enheder. En tast kan kun udløse én handling. For eksempel kan du indstille handlingen af den konkave nøgle til at lukke/åbne dit Gardin, og den konvekse nøgle til at tænde/slukke for din Bot.

Nulstilling af fabriksindstillinger

Tryk og hold begge taster nede, og du vil se, at indikatorlyset begynder at blinke. Hold tasterne nede i 15 sekunder og slip, når lyset holder op med at blinke. Derefter vil din fjernbetjening udsende en biglyd, og indikatorlyset vil lyse i 1,5 sekunder. Nu er din fjernbetjening blevet nulstillet til fabriksindstillingerne.



Bemærk: Da alle tidligere indstillinger på din fjernbetjening vil blive slettet efter nulstilling, skal du parre din fjernbetjening igen.

Specifikationer

Model: W0301700
Farve: Hvid
Materiale: ABS-plast med UV-beständig belægning
Størrelse: 37,1 × 43,1 × 13,4 mm (1,5 × 1,7 × 0,5 tommer)
Vægt (med batteri): 17,7 g (0,6 oz.)
Batteri: CR2450
Netværksforbindelse: Bluetooth Low Energy

Garanti

Vi garanterer over for den oprindelige ejer af produktet, at produktet vil være fri for defekter i materialer og udførelse i en periode på et år fra købsdatoen.

Bemærk venligst, at denne begrænsede garanti ikke dækker:

- Produkter indsendt ud over den oprindelige etårige begrænsede garantiperiode.
- Produkter, hvorpå der er forsøgt reparationer eller ændringer.
- Produkter udsat for fald, ekstreme temperaturer, vand eller andre driftsforhold uden for produktspecifikationerne.

- Skader på grund af naturkatastrofer (herunder, men ikke begrænset til, lyn, oversvømmelse, tornado, jordskælv eller orkan osv.).
- Skader på grund af, misbrug, uagtsomhed eller ulykke (f.eks. brand).
- Andre skader, der ikke kan henføres til fejl ved fremstilling af produktmaterialer.
- Produkter købt fra uautoriserede forhandlere.
- Forbrugsdele (herunder men ikke begrænset til batterier).
- Naturlig slid på produktet.

Kontakt & Support

Opsætning og fejlfinding: support.switch-bot.com

Support E-mail: support@wondertechlabs.com

Feedback: Hvis du har nogen bekymringer eller problemer, når du bruger vores produkter, bedes du sende feedback via vores app via siden Profil > Feedback.

CE/UKCA advarsel

RF-eksponeringsoplysninger: Enhedens EIRP-effekt ved maksimalt tilfælde er under undtagelsesbetingelserne, 20 mW specificeret i EN 62479: 2010. RF-eksponeringsvurdering er blevet udført for at bevise, at denne enhed ikke vil generere den skadelige EM-emission over referenceniveauet som specificeret i Rådets henstilling (1999/519/EF).

CE DOC
Woan Technology (Shenzhen) Co., Ltd. erklærer hermed, at radioudstyret type W0301700 er i overensstemmelse med direktivet 2014/53/EU. Den fulde tekst af EU-overensstemmelseserklæringen er tilgængelig på følgende internetadresse: <https://support.switch-bot.com/hc/en-us/artikler/689625597111>

UKCA DOC
Hermed erklærer Woan Technology (Shenzhen) Co., Ltd., at radioudstyret type W0301700 er i overensstemmelse med UK Radio Equipment Regulations (SI 2017/1206). Den fulde tekst af den britiske overensstemmelseserklæring er tilgængelig på følgende internetadresse: support.switch-bot.com Dette produkt kan bruges i EU-medlemsstater og UK. Producent: Woan Technology (Shenzhen) Co., Ltd. Adresse: Room 1101, Qiancheng Commercial Center, No. 5 Haicheng Road, Mabu Community, Xixiang Subdistrict, Bao'an District, Shenzhen, Guangdong, P.R.China, 518100 EU-importørnavn: Amazon Services Europe Importøradresse: 38 Avenue John F Kennedy, L-1855 Luxembourg Wi-Fi: 2412 MHz til 2472 MHz Driftstemperatur: -20 °C til 60 °C

FCC advarsel

Denne enhed overholder del 15 af FCC-reglerne. Betjening er underlagt følgende betingelser: (1) Denne enhed må ikke forårsage skadelig interferens. (2) Denne enhed skal acceptere enhver modtaget interferens, inklusive interferens, der kan forårsage uønsket drift. BEMÆRK: Dette udstyr er blevet testet og fundet i overensstemmelse med grænserne for en Klasse B digital enhed i henhold til del 15 af FCC-reglerne. Disse grænser er designet til at give rimelig beskyttelse mod skadelige nterferens i en boliginstallation. Dette udstyr genererer anvendelser og kan udstråle radiofrekvensenergi og kan, hvis det ikke installeres og bruges i overensstemmelse med instruktionerne, forårsage skadelig interferens på radiokommunikation.

Der er dog ingen garanti for, at der ikke vil forekomme interferens i en bestemt installation. Hvis dette udstyr forårsager skadelig interferens på radio- eller tv-mottagelse, hvilket kan bestemmes ved at slukke og tænde for udstyret, opfordres brugeren til at forsøge at korrigere interferensen ved en eller flere af følgende foranstaltninger: - Drej eller flyt modtageren, antenne. - Øg afstanden mellem udstyret og modtageren. - Tilslut udstyret til en stikkontakt på et andet kredsløb end det, hvortil modtageren er tilsluttet. - Kontakt forhandleren eller en erfaren radio/tv-tekniker for at få hjælp. BEMÆRK: Producenten er ikke ansvarlig for radio- eller tv-interferens forårsaget af uautoriserede ændringer af dette udstyr. Sådanne ændringer kan annullere brugerens ret til at betjene udstyret. FCC-erklæring om strålingseksponering Enheden er blevet evalueret til at opfylde generelle krav til RF-eksponering. Enheden kan bruges i bærbar eksponeringsstilstand uden begrænsninger.

KCC advarsel

Firmanavn: Woan Technology (Shenzhen) Co., Ltd.
가자제 ◆명칭: 리모콘 ◆버튼
모델명: W ◆ ◆ ◆ ◆ ◆ ◆ ◆ ◆
제조년월: ◆ ◆ ◆ ◆ ◆ ◆ ◆ ◆
제조자 ◆ 및 ◆ 제조국가: Woan Technology (Shenzhen) Co., Ltd./중국 R-R-Woa-W ◆ ◆ ◆ ◆ ◆ ◆ ◆ ◆

NCC Advarsel
取得審驗證明之低功率射頻器材，非經核准，公司、商號或使用者均不得擅自變更頻率、加大功率或變更原設計之特性及功能。低功率射頻器材之使用不得影響飛航安全及干擾合法通信；經發現有干擾現象時，應立即停用，並改善至無干擾時方得繼續使用。前述合法通信，指依電信管理法規作業之無線電通信。低功率射頻器材須忍受合法通信或工業、科學及醫療用電波輻射性電機設備之干擾。

Original SwitchBot -
Translated by Bradico Ads