



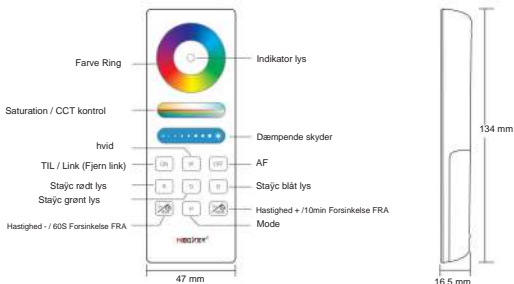
RGB+CCT Full Touch-fjernbetjening

Model nr.: FUT088

1. Funktioner

Dette produkt anvender en verdensomspændende brugt 2,4 GHz-frekvens, GFSK-kontrolmetode, med funktionerne lavt strømforbrug, langdistancetransmission, stærk interferens og hurtig kommunikationshastighed. Brug højpræcisionsberøring IC Touching er mere stabil og følsom, kan styre specificeret Mi-Light / MiBoxer smart lys med farve, farvetemperatur, mætning og lysstyrkeændring.

2. Produktnøglediagram



Tryk på farveringen for at ændre farver.



Juster farvetemperaturen i tilstanden hvidt lys; Skift farvemætning under farvelystilstand.



Skub lysstyrkeskyderen for at justere lysstyrken.



Tryk på knappen for at få hvidt lys.



Tryk på knappen ON, tænd den tilknyttede enhed.



Tryk på knappen FRA, sluk den tilknyttede enhed.



Stajc rødt lys.



Stajc blåt lys.



Stajc grønt lys.



Dynamisk tilstandskifteknop.



Accellerer hastigheden under den nuværende dynamiske tilstand.
I stajc-tilstand, tryk længe i 2 sekunder, lyset skinner én gang, lyset vil være slukket efter 10 minutter.



Sænk hastigheden under den nuværende dynamiske tilstand.
I stajc-tilstand, tryk længe i 2 sekunder, lyset skinner én gang, lyset vil være slukket efter 60 sekunder.

3. Instruktioner om at linke kode/fjerne kode

Bemærk: Lyset kan fungere, efter at det forbindes med fjernbetjeningen.

Kodeinstruktioner til at linke



Linking mislykkedes, hvis lyset ikke blinker langsomt. Følg venligst ovenstående trin igen.
(Bemærk: Lys, der har linket, kan ikke linke igen)

Fjernelse af link til kodeinstruktioner



Frakobling mislykkedes, hvis lyset ikke blinker hurtigt. Følg venligst ovenstående trin igen.
(Bemærk: Light har ikke linket, som ikke behøver at fjerne linket)

4. Ajenyon

1. Denne fjernbetjening kun specificerede Mi-Light / Miboxer produkter; ikke alle Mi-Light / Miboxer serier kan arbejde på denne fjernbetjening.
2. Ved brug af fjernbetjeningen, hvis den angivne lampe blinker hurtigt, skal du skifte batteri i mig. Brug venligst ikke batterier af dårlig kvalitet for at undgå lækage af batterivæske og beskadige fjernbetjeningen.
3. Denne 2,4 GHz fjernbetjening er et præcist elektronisk produkt; brug den ikke i fugtige, høje temperaturer, støv og højspændingsmiljøer; Gemmer den i et indendørs, tørt og uden stærk el-miljø.
4. Brug venligst ikke fjernbetjeningen på det brede metal- eller stærke elektromagnetiske bølgeområde, ellers vil det påvirke den kontrollerende afstand slemt.



Lavet i Kina



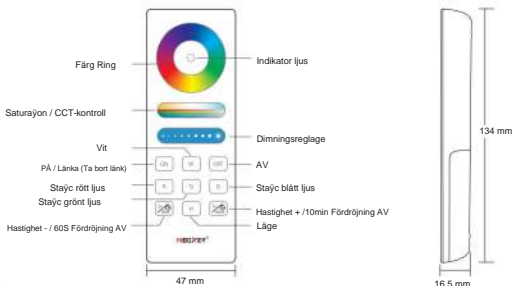
RGB+CCT Full Touch-fjärrkontroll

Modellnr: FUT088

1. Funktioner

Denna produkt använder en världsomspännande 2,4 GHz-frekvens, GFSK-kontrollmetod, med funktionerna låg strömförbrukning, långdistanssändning, stark störning och snabb kommunikationshastighet. Använd högprecisionsberöring IC Touching är mer stabil och känslig, kan styra specificerat Mi-Light / MiBoxer smart ljus med färg, färgtemperatur, mätnad och ljusstyrka som ändras.

2. Nyckeldiagram för produkter



Tryck på färgringen för att ändra färger.



Justera färgtemperaturen i vitt ljusläge; Under färgljusläge ändrar du färgmätnad.



Skjut reglaget för ljusstyrka för att justera ljusstyrkan.



Tryck på knappen för att få vitt ljus.



Tryck på knappen PÅ, slå på den länkade enheten.



Tryck på OFF-knappen, stäng av den länkade enheten.



Stajc rött ljus.



Stajc blått ljus.



Stajc grönt ljus.



Knapp för dynamisk lägesväxling.



Accelerera hastigheten under nuvarande dynamiskt läge.

I stajc-läge, tryck länge i 2 sekunder, ljuset lyser en gång, ljuset kommer att släckas efter 10 minuter.



Sänk hastigheten under nuvarande dynamiskt läge.

I stajc-läge, tryck länge i 2 sekunder, ljuset lyser en gång, ljuset kommer att släckas efter 60 sekunder.

3. Instruktioner för att länka kod / Ta bort länkar

Anmärkning: Ljuset kan fungera efter att det kopplas till fjärrkontrollen.

Länka kodinstruktioner



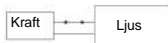
1

Släck ljuset efter 10 sekunder och slå sedan på igen.



2

Kort tryck på knappen 3 ymes inom 3 sekunder när lampen är tänd.



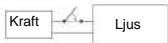
3

Lamporna blinkar 3 m långsamt betyder att länkningen är klar.



Länkningen misslyckades om lampen inte blinkar långsamt. Följ stegen ovan igen.
(Obs: Ljus som har länkat kan inte länka igen)

Ta bort länken till kodinstruktioner



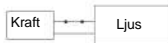
1

Släck ljuset efter 10 sekunder och slå sedan på igen.



2

Kort tryck 5 "PÅ" på ymes inom 3 sekunder när lampen lyser.



3

Lamporna blinkar 10 ymes snabbt betyder att bortkopplingen är klar.



Det gick inte att ta bort länken om lampen inte blinkar snabbt. Följ stegen ovan igen.
(Obs: Ljus har inte länkat som inte behöver ta bort länken)

4. Ajenyon

1. Denna fjärrkontroll endast specificerade Mi-Light / Miboxer produkter; inte alla Mi-Light / Miboxer-serier kan fungera på denna fjärrkontroll.
2. När du använder fjärrkontrollen, om den indikerade lampan blinkar snabbt, byt batteri i jag. Använd inte ett batteri av dålig kvalitet för att undvika läckage av batterivätska som skadar fjärrkontrollen.
3. Denna 2,4 GHz fjärrkontroll är en exakt elektronisk produkt; använd den inte i fuktig, hög temperatur, damm och högspänningsmiljö; Sparar den inomhus, torr och utan stark elmiljö.
4. Använd inte fjärrkontrollen på det breda området av metall eller starka elektromagnetiska vågor, annars kommer det att påverka styrvståndet illa.



Tillverkad i Kina

MIBOXER[®] | **Mi·Light**
Subordinate New Brand

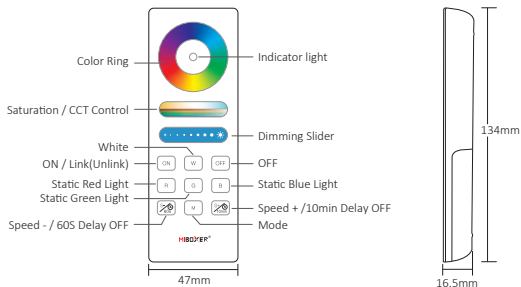
RGB+CCT Full Touch Remote

Model No.: FUT088

1. Features

This product adopt world-wide used 2.4GHz frequency, GFSK control method, with the features of low power consumption, long distance transmitting, strong anti-interference and fast communication rate. Adopt high-precision touching IC Touching is more stable and sensitive, can control specified Mi-Light / MiBoxer smart light with color, color temperature, saturation and brightness changing.

2. Products Key Diagram



Touch the color ring to change colors.



Under white light mode, adjust color temperature;
Under color light mode, change color saturation.



Slide the brightness slider to adjust the brightness.



Press the button to get white light.



Touch ON button, turn on the linked device.



Touch OFF button, turn off the linked device.



Static red light.



Static blue light.



Static green light.



Dynamic mode switching button.



Accelerate the speed under present dynamic mode.

Under static mode, Long press for 2 seconds, the light shine once, the light will be off after 10 minutes.



Slow the speed under present dynamic mode.

Under static mode, long press for 2 seconds, the light shine once, the light will be off after 60 seconds.

3. Linking Code / Unlinking Code Instructions

Remark: The light can be working after linking with the remote.

Linking Code Instructions



Linking failed if light is not blinking slowly, Please follow above steps again.
(Note: Light that have linked can't link again)

Unlinking Code Instructions



Unlinking failed if light is not blinking quickly, Please follow above steps again.
(Note: Light haven't linked that don't need to unlink)

4. Attention

1. This remote only control specified Mi-Light / Miboxer products; not all Mi-Light / Miboxer series can work on this remote.
2. In the using of the remote, if the indicated lamp blinking quickly, Please change the battery in time. Please don't use poor quality battery to avoid the leaking of battery liquid to damage the remote.
3. This 2.4GHz remote is precise electronic product; don't use it in humid, high temperature, dust and high voltage environment; Saving it at indoor, dry and no static electricity environment.
4. Please don't use the remote on the wide-range metal or strong electromagnetic wave area, otherwise, it will badly affect the controlling distance.



Made in China